

URETERORENOSCOPIO SEMIRRÍGIDO



**LENTES
DE ZAFIRO**


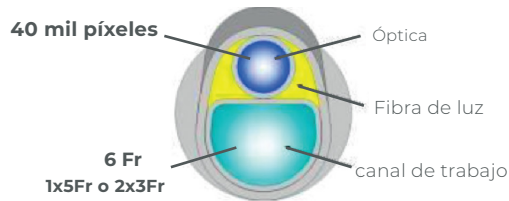
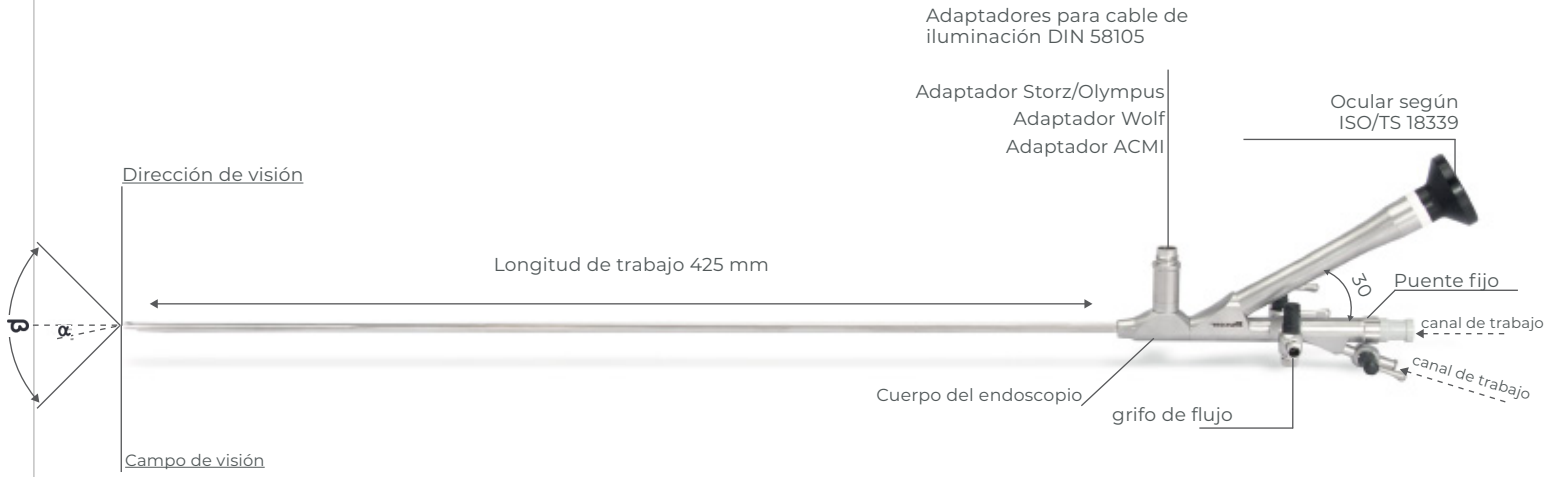


**FIBRA DE IMAGEN
40K PÍXELES**



**CANAL DE
TRABAJO 6Fr**





Campo de visión	Dirección de visión	Longitud de trabajo
90°	0°	425mm



ESPECIFICACIONES TÉCNICAS

Adaptadores de iluminación	ACMI/WOLF/STORZ y OLYMPUS
Ocular	ángulo de 30°
Grifos	El. La válvula central con membrana de válvula de silicona reemplazable permite un funcionamiento sin fugas B. Grifo de plástico acodado con adaptador Luer-Lock según DIN EN ISO 80369-7
Transmisión de imágenes	Haz de fibra óptica para nitidez, reproducción del color y resolución ideal
Óptica Distal y Proximal	Zafiro
Biocompatibilidad	Todos los materiales que entran en contacto con el cuerpo son biocompatibles. Todas las piezas metálicas están hechas de acero inoxidable de grado médico.