

MANUAL DE INSTRUÇÕES



PINÇA EXTRATORA SEMI-RÍGIDA – BASKET

803 297 200 26

Nota: Guarde o Manual de Instruções em lugar seguro e de fácil acesso.

ÍNDICE

INFORMAÇÕES	3
CONDIÇÕES DE ARMAZENAMENTO	3
CONDIÇÕES DE TRANSPORTE	3
ADVERTÊNCIA	3
FORMA DE APRESENTAÇÃO DO PRODUTO	3
APLICAÇÕES	3
MANUAL DE INSTRUÇÕES	4
DESCRIÇÃO DO PRODUTO	4
COMPOSIÇÃO	4
INDICAÇÃO DE USO	4
CONTRA INDICAÇÕES	4
ESPECIFICAÇÕES E CARACTERÍSTICAS TÉCNICAS DO PRODUTO	4
ACESSÓRIOS	7
PRECAUÇÕES	7
INSTRUÇÃO PARA O USO CORRETO E SEGURO	7
CONDIÇÕES DE MANIPULAÇÃO	7
DESEMBALAGEM	8
INSTALAÇÃO E MONTAGEM	8
TÉCNICA CIRÚRGICA	8
DESCARTE	9

INFORMAÇÕES

Nome Comercial: Pinça Extratora Semirrígida – Basket; Nome Técnico: Extrator.

CONDIÇÕES DE ARMAZENAMENTO

Guardar a Pinça Extratora Semirrígida - Basket em sua embalagem original, a qual provê tamanho adequado ao equipamento. Este tipo de armazenamento conserva a Pinça Extratora Semirrígida - Basket.

Armazenar em local seco, sem umidade excessiva e longe da incidência de raios solares e poeira.

CONDIÇÕES DE TRANSPORTE

Transportar a Pinça Extratora Semirrígida - Basket em sua embalagem original para não danificar o cesto de Nitinol.

ADVERTÊNCIA

Ler o Manual de Instruções com atenção, antes de usar o equipamento.

O produto é esterilizado por óxido de etileno.

Produto estéril. Produto de uso único. Descartar após o uso. Proibido reprocessar.

Não utilizar se a embalagem estiver aberta ou danificada.

A Russer não assume nenhuma responsabilidade relativa a produtos reutilizados, reprocessados ou reesterilizados, já que a realização dos mesmos pode comprometer a integridade estrutural e/ou levar à falha do dispositivo.

O uso deste produto deve ser restrito à profissionais com competência para a utilização do mesmo. Deve-se ter cuidado a fim de prevenir perfuração ou trauma dos revestimentos e tecidos, canais ou ductos associados.

A aplicação de força excessiva poderá danificar o dispositivo.

FORMA DE APRESENTAÇÃO DO PRODUTO

A Pinça Extratora Semirrígida - Basket pode ou não estar acondicionada em blister de PET e, posteriormente colocada em embalagem de papel grau cirúrgico ou Tyvek®. A embalagem secundária é de caixa de papelão em dimensões adequadas para protegê-la de choques e quedas até o momento do uso, contendo:

- 01 Pinça Extratora Semi-rígida - Basket, Modelo XXXXXX;
- 01 Manual de Instruções impresso ou para consulta através do caminho eletrônico site: www.russer.com.br/manuais/80329720026.pdf de acordo com a instrução normativa IN n° 4 de 15 de junho de 2012, podendo ser solicitada a via impressa sem custo através do nosso SAC: 0800 17 00 07.

APLICAÇÕES

A Pinça Semirrígida - Basket tem por princípio a manipulação e extração de fragmentos derivados da fragmentação de cálculos urinários ou a extração de corpos estranhos das vias urinárias ou biliar. A cesta em Nitinol proporciona efeito de memória e super-elasticidade com tensão de abertura ideal para dilatar as paredes do ureter. Esta cesta é fabricada com 3, 4 ou 6 fios (sem bordas afiadas), permitindo melhor captura de litíases e uma boa retenção do cálculo e/ou corpo estranho.

MANUAL DE INSTRUÇÕES

Este manual de instrução tem a finalidade de oferecer informações necessárias para a utilização correta da Pinça Extratora Semirrígida – Basket.

Recomendamos ler cuidadosamente este manual de instruções antes de usar seu equipamento, ele contém especificações e informações necessárias que ajudarão no manuseio do equipamento com segurança e eficácia.

Para qualquer dúvida em relação ao produto ou manual de instruções, por favor, entrar em contato com seu representante.

DESCRIÇÃO DO PRODUTO

A Pinça Extratora Semirrígida – Basket é constituída de:

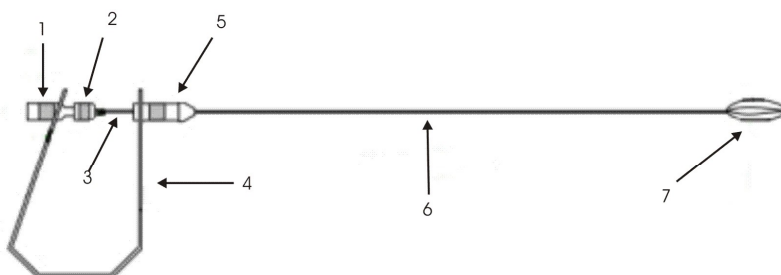


Figura 1 - Pinça Extratora Semirrígida

1. Torque;
2. Pressor do Torque;
3. Tensor traseiro da Basket;
4. Empunhadura de aço inox;
5. Suporte da camisa da Basket;
6. Camisa externa de aço inox;
7. Cesta de Nitinol de 3,4, 6 fios.

COMPOSIÇÃO

Torque, Pressor do Torque - Aço Inox ABNT NBR 13911:2013; Empunhadura - Aço Inox ABNT NBR 13911:2013; Suporte da camisa da Basket - Aço Inox ABNT NBR 13911:2013; Camisa - Aço Inox ABNT NBR 13911:2013; Cesta (Basket) – Nitinol

INDICAÇÃO DE USO

Indicada para a apreensão, e extração de litíase (cálculos do sistema urinário e biliar) e corpos estranhos.

CONTRA INDICAÇÕES

É contraindicado em todos os casos onde não possa ser utilizado como procedimento proposto de retirada de litíase e/ou corpo estranho.

ESPECIFICAÇÕES E CARACTERÍSTICAS TÉCNICAS DO PRODUTO

A Pinça Extratora Semirrígida possui diferentes modelos.

CÓDIGOS	DESCRIÇÃO
BASKET 3 FIOS - FRENCH	
U 2 25 56 3 S	Pinça Extratora Semi-rígida, Ø 2.5Fr, Basket 3 fios, 56cm comprimento
U 2 3 22 3 S	Pinça Extratora Semi-rígida, Ø 3Fr, Basket 3 fios, 22cm comprimento
N 2 3 22 3 S	Pinça Extratora Semi-rígida, Ø 3Fr, Basket 3 fios, 22cm comprimento
N 2 3 37 3 S	Pinça Extratora Semi-rígida, Ø 3Fr, Basket 3 fios, 37cm comprimento
U 2 3 56 3 S	Pinça Extratora Semi-rígida, Ø 3Fr, Basket 3 fios, 56cm comprimento
N 2 41 37 3S	Pinça Extratora Semi-rígida, Ø 4.1Fr, Basket 3 fios, 37cm comprimento
N 2 45 37 3S	Pinça Extratora Semi-rígida, Ø 4.5Fr, Basket 3 fios, 37cm comprimento
U 2 45 56 3 S	Pinça Extratora Semi-rígida, Ø 4.5Fr, Basket 3 fios, 56cm comprimento
U 2 5 22 3 S	Pinça Extratora Semi-rígida, Ø 5Fr, Basket 3 fios, 22cm comprimento
N 2 5 22 3 S	Pinça Extratora Semi-rígida, Ø 5Fr, Basket 3 fios, 22cm comprimento
N 2 5 37 3 S	Pinça Extratora Semi-rígida, Ø 5Fr, Basket 3 fios, 37cm comprimento
U 2 5 56 3 S	Pinça Extratora Semi-rígida, Ø 5Fr, Basket 3 fios, 56cm comprimento
N 2 7 37 3 S	Pinça Extratora Semi-rígida, Ø 7Fr, Basket 3 fios, 37cm comprimento
N 2 7 40 3 S	Pinça Extratora Semi-rígida, Ø 7Fr, Basket 3 fios, 40cm comprimento
N 2 7 45 3 S	Pinça Extratora Semi-rígida, Ø 7Fr, Basket 3 fios, 45cm comprimento
N 2 8 37 3S	Pinça Extratora Semi-rígida, Ø 8Fr, Basket 3 fios, 37cm comprimento
N 2 8 40 3S	Pinça Extratora Semi-rígida, Ø 8Fr, Basket 3 fios, 40cm comprimento
N 2 8 45 3S	Pinça Extratora Semi-rígida, Ø 8Fr, Basket 3 fios, 45cm comprimento
N 2 10 37 3 S	Pinça Extratora Semi-rígida, Ø 10Fr, Basket 3 fios, 37cm comprimento
N 2 10 40 3S	Pinça Extratora Semi-rígida, Ø 10Fr, Basket 3 fios, 40cm comprimento
N 2 10 45 3S	Pinça Extratora Semi-rígida, Ø 10Fr, Basket 3 fios, 45cm comprimento
N 2 11 37 3S	Pinça Extratora Semi-rígida, Ø 11Fr, Basket 3 fios, 37cm comprimento
N 2 11 40 3 S	Pinça Extratora Semi-rígida, Ø 11Fr, Basket 3 fios, 40cm comprimento
N 2 11 45 3S	Pinça Extratora Semi-rígida, Ø 11Fr, Basket 3 fios, 45cm comprimento
BASKET 3 FIOS – FRENCH - Tipless	
U 2 25 56 3 ST	Pinça Extratora Semi-rígida, Ø 2.5Fr, Basket 3 fios, Tipless, 56cm comprimento
N 2 3 37 3 ST	Pinça Extratora Semi-rígida, Ø 3Fr, Basket 3 fios, Tipless, 37cm comprimento
N 2 3 22 3 ST	Pinça Extratora Semi-rígida, Ø 3Fr, Basket 3 fios, Tipless, 22cm comprimento
U 2 3 56 3 ST	Pinça Extratora Semi-rígida, Ø 3Fr, Basket 3 fios, Tipless, 56cm comprimento
N 2 41 37 3 ST	Pinça Extratora Semi-rígida, Ø 4.1Fr, Basket 3 fios, Tipless, 37cm comprimento
N 2 45 37 3 ST	Pinça Extratora Semi-rígida, Ø 4.5Fr, Basket 3 fios, Tipless, 37cm comprimento
U 2 45 56 3 ST	Pinça Extratora Semi-rígida, Ø 4.5Fr, Basket 3 fios, Tipless, 56cm comprimento
N 2 5 22 3 ST	Pinça Extratora Semi-rígida, Ø 5Fr, Basket 3 fios, Tipless, 22cm comprimento
N 2 5 37 3 ST	Pinça Extratora Semi-rígida, Ø 5Fr, Basket 3 fios, Tipless, 37cm comprimento
U 2 5 56 3 ST	Pinça Extratora Semi-rígida, Ø 5Fr, Basket 3 fios, Tipless, 56cm comprimento
N 2 7 37 3 ST	Pinça Extratora Semi-rígida, Ø 7Fr, Basket 3 fios, Tipless, 37cm comprimento
N 2 7 40 3 ST	Pinça Extratora Semi-rígida, Ø 7Fr, Basket 3 fios, Tipless, 40cm comprimento
N 2 7 45 3 ST	Pinça Extratora Semi-rígida, Ø 7Fr, Basket 3 fios, Tipless, 45cm comprimento
N 2 8 37 3ST	Pinça Extratora Semi-rígida, Ø 8Fr, Basket 3 fios, Tipless, 37cm comprimento
N 2 8 40 3ST	Pinça Extratora Semi-rígida, Ø 8Fr, Basket 3 fios, Tipless, 40cm comprimento
N 2 8 45 3ST	Pinça Extratora Semi-rígida, Ø 8Fr, Basket 3 fios, Tipless, 45cm comprimento
N 2 10 37 3 ST	Pinça Extratora Semi-rígida, Ø 10Fr, Basket 3 fios, Tipless, 37cm comprimento
N 2 10 40 3ST	Pinça Extratora Semi-rígida, Ø 10Fr, Basket 3 fios, Tipless, 40cm comprimento
N 2 10 45 3ST	Pinça Extratora Semi-rígida, Ø 10Fr, Basket 3 fios, Tipless, 45cm comprimento
N 2 11 37 3ST	Pinça Extratora Semi-rígida, Ø 11Fr, Basket 3 fios, Tipless, 37cm comprimento
N 2 11 40 3 ST	Pinça Extratora Semi-rígida, Ø 11Fr, Basket 3 fios, Tipless, 40cm comprimento
N 2 11 45 3ST	Pinça Extratora Semi-rígida, Ø 11Fr, Basket 3 fios, Tipless, 45cm comprimento
BASKET 4 FIOS – FRENCH	
U 2 25 56 S	Pinça Extratora Semi-rígida, Ø 2.5Fr, Basket 4 fios, 56cm comprimento
U 2 3 22 S	Pinça Extratora Semi-rígida, Ø 3Fr, Basket 4 fios, 22cm comprimento
N 2 3 22 4S	Pinça Extratora Semi-rígida, Ø 3Fr, Basket 4 fios, 22cm comprimento
U 2 3 56 S	Pinça Extratora Semi-rígida, Ø 3Fr, Basket 4 fios, 56cm comprimento
U 2 45 56 S	Pinça Extratora Semi-rígida, Ø 4.5Fr, Basket 4 fios, 56cm comprimento
U 2 5 22 S	Pinça Extratora Semi-rígida, Ø 5Fr, Basket 4 fios, 22cm comprimento
U 2 5 56 S	Pinça Extratora Semi-rígida, Ø 5Fr, Basket 4 fios, 56cm comprimento
U 2 25 56 4S	Pinça Extratora Semi-rígida, Ø 2.5Fr, Basket 4 fios, 56cm comprimento
N 2 3 37 4S	Pinça Extratora Semi-rígida, Ø 3Fr, Basket 4 fios, 37cm comprimento
U 2 3 56 4S	Pinça Extratora Semi-rígida, Ø 3Fr, Basket 4 fios, 56cm comprimento
N 2 41 37 4S	Pinça Extratora Semi-rígida, Ø 4.1Fr, Basket 4 fios, 37cm comprimento
N 2 45 37 4S	Pinça Extratora Semi-rígida, Ø 4.5Fr, Basket 4 fios, 37cm comprimento
U 2 45 56 4S	Pinça Extratora Semi-rígida, Ø 4.5Fr, Basket 4 fios, 56cm comprimento
N 2 5 22 4S	Pinça Extratora Semi-rígida, Ø 5Fr, Basket 4 fios, 22cm comprimento
N 2 5 37 4S	Pinça Extratora Semi-rígida, Ø 5Fr, Basket 4 fios, 37cm comprimento
U 2 5 56 4S	Pinça Extratora Semi-rígida, Ø 5Fr, Basket 4 fios, 56cm comprimento

N 2 7 37 4S	Pinça Extratora Semi-rígida, Ø 7Fr, Basket 4 fios, 37cm comprimento
N 2 7 40 4 S	Pinça Extratora Semi-rígida, Ø 7Fr, Basket 4 fios, 40cm comprimento
N 2 7 45 4S	Pinça Extratora Semi-rígida, Ø 7Fr, Basket 4 fios, 45cm comprimento
N 2 8 37 4S	Pinça Extratora Semi-rígida, Ø 8Fr, Basket 4 fios, 37cm comprimento
N 2 8 40 4S	Pinça Extratora Semi-rígida, Ø 8Fr, Basket 4 fios, 40cm comprimento
N 2 8 45 4S	Pinça Extratora Semi-rígida, Ø 8Fr, Basket 4 fios, 45cm comprimento
N 2 10 37 4 S	Pinça Extratora Semi-rígida, Ø 10Fr, Basket 4 fios, 37cm comprimento
N 2 10 40 4S	Pinça Extratora Semi-rígida, Ø 10Fr, Basket 4 fios, 40cm comprimento
N 2 10 45 4S	Pinça Extratora Semi-rígida, Ø 10Fr, Basket 4 fios, 45cm comprimento
N 2 11 37 4 S	Pinça Extratora Semi-rígida, Ø 11Fr, Basket 4 fios, 37cm comprimento
N 2 11 40 4 S	Pinça Extratora Semi-rígida, Ø 11Fr, Basket 4 fios, 40cm comprimento
N 2 11 45 4S	Pinça Extratora Semi-rígida, Ø 11Fr, Basket 4 fios, 45cm comprimento
BASKET 4 FIOS – FRENCH – Tipless	
U 2 25 56 4ST	Pinça Extratora Semi-rígida, Ø 2.5Fr, Basket 4 fios, Tipless, 56cm comprimento
N 2 3 22 4ST	Pinça Extratora Semi-rígida, Ø 3Fr, Basket 4 fios, Tipless, 22 cm comprimento
N 2 3 37 4ST	Pinça Extratora Semi-rígida, Ø 3Fr, Basket 4 fios, Tipless, 37cm comprimento
U 2 3 56 4ST	Pinça Extratora Semi-rígida, Ø 3Fr, Basket 4 fios, Tipless, 56cm comprimento
N 2 41 37 4ST	Pinça Extratora Semi-rígida, Ø 4.1Fr, Basket 4 fios, Tipless, 37cm comprimento
N 2 45 37 4ST	Pinça Extratora Semi-rígida, Ø 4.5Fr, Basket 4 fios, Tipless, 37cm comprimento
U 2 45 56 4ST	Pinça Extratora Semi-rígida, Ø 4.5Fr, Basket 4 fios, Tipless, 56cm comprimento
N 2 5 22 4ST	Pinça Extratora Semi-rígida, Ø 5Fr, Basket 4 fios, Tipless, 22cm comprimento
N 2 5 37 4ST	Pinça Extratora Semi-rígida, Ø 5Fr, Basket 4 fios, Tipless, 37cm comprimento
U 2 5 56 4ST	Pinça Extratora Semi-rígida, Ø 5Fr, Basket 4 fios, Tipless, 56cm comprimento
N 2 7 37 4ST	Pinça Extratora Semi-rígida, Ø 7Fr, Basket 4 fios, Tipless, 37cm comprimento
N 2 7 40 4 ST	Pinça Extratora Semi-rígida, Ø 7Fr, Basket 4 fios, Tipless, 40cm comprimento
N 2 7 45 4ST	Pinça Extratora Semi-rígida, Ø 7Fr, Basket 4 fios, Tipless, 45cm comprimento
N 2 8 37 4ST	Pinça Extratora Semi-rígida, Ø 8Fr, Basket 4 fios, Tipless, 37cm comprimento
N 2 8 40 4ST	Pinça Extratora Semi-rígida, Ø 8Fr, Basket 4 fios, Tipless, 40cm comprimento
N 2 8 45 4ST	Pinça Extratora Semi-rígida, Ø 8Fr, Basket 4 fios, Tipless, 45cm comprimento
N 2 10 37 4 ST	Pinça Extratora Semi-rígida, Ø 10Fr, Basket 4 fios, Tipless, 37cm comprimento
N 2 10 40 4ST	Pinça Extratora Semi-rígida, Ø 10Fr, Basket 4 fios, Tipless, 40cm comprimento
N 2 10 45 4ST	Pinça Extratora Semi-rígida, Ø 10Fr, Basket 4 fios, Tipless, 45cm comprimento
N 2 11 37 4 ST	Pinça Extratora Semi-rígida, Ø 11Fr, Basket 4 fios, Tipless, 37cm comprimento
N 2 11 40 4 ST	Pinça Extratora Semi-rígida, Ø 11Fr, Basket 4 fios, Tipless, 40cm comprimento
N 2 11 45 4ST	Pinça Extratora Semi-rígida, Ø 11Fr, Basket 4 fios, Tipless, 45cm comprimento
BASKET 6 FIOS – FRENCH	
U 2 25 56 6S	Pinça Extratora Semi-rígida, Ø 2.5Fr, Basket 6 fios, 56cm comprimento
U 2 3 22 6S	Pinça Extratora Semi-rígida, Ø 3Fr, Basket 6 fios, 22cm comprimento
N 2 3 22 6S	Pinça Extratora Semi-rígida, Ø 3Fr, Basket 6 fios, 22cm comprimento
N 2 3 37 6S	Pinça Extratora Semi-rígida, Ø 3Fr, Basket 6 fios, 37cm comprimento
U 2 3 56 6S	Pinça Extratora Semi-rígida, Ø 3Fr, Basket 6 fios, 56cm comprimento
N 2 41 37 6S	Pinça Extratora Semi-rígida, Ø 4.1Fr, Basket 6 fios, 37cm comprimento
N 2 45 37 6S	Pinça Extratora Semi-rígida, Ø 4.5Fr, Basket 6 fios, 37cm comprimento
U 2 45 56 6S	Pinça Extratora Semi-rígida, Ø 4.5Fr, Basket 6 fios, 56cm comprimento
U 2 5 22 6S	Pinça Extratora Semi-rígida, Ø 5Fr, Basket 6 fios, 22cm comprimento
N 2 5 22 6S	Pinça Extratora Semi-rígida, Ø 5Fr, Basket 6 fios, 22cm comprimento
N 2 5 37 6S	Pinça Extratora Semi-rígida, Ø 5Fr, Basket 6 fios, 37cm comprimento
U 2 5 56 6S	Pinça Extratora Semi-rígida, Ø 5Fr, Basket 6 fios, 56cm comprimento
N 2 7 37 6 S	Pinça Extratora Semi-rígida, Ø 7Fr, Basket 6 fios, 37cm comprimento
N 2 7 40 6S	Pinça Extratora Semi-rígida, Ø 7Fr, Basket 6 fios, 40cm comprimento
N 2 7 45 6S	Pinça Extratora Semi-rígida, Ø 7Fr, Basket 6 fios, 45cm comprimento
N 2 8 37 6 S	Pinça Extratora Semi-rígida, Ø 8Fr, Basket 6 fios, 37cm comprimento
N 2 8 40 6 S	Pinça Extratora Semi-rígida, Ø 8Fr, Basket 6 fios, 40cm comprimento
N 2 8 45 6 S	Pinça Extratora Semi-rígida, Ø 8Fr, Basket 6 fios, 45cm comprimento
N 2 10 37 6 S	Pinça Extratora Semi-rígida, Ø 10Fr, Basket 6 fios, 37cm comprimento
N 2 10 40 6 S	Pinça Extratora Semi-rígida, Ø 10Fr, Basket 6 fios, 40cm comprimento
N 2 10 45 6 S	Pinça Extratora Semi-rígida, Ø 10Fr, Basket 6 fios, 45cm comprimento
N 2 11 37 6 S	Pinça Extratora Semi-rígida, Ø 11Fr, Basket 6 fios, 37cm comprimento
N 2 11 40 6 S	Pinça Extratora Semi-rígida, Ø 11Fr, Basket 6 fios, 40cm comprimento
N 2 11 45 6 S	Pinça Extratora Semi-rígida, Ø 11Fr, Basket 6 fios, 45cm comprimento
BASKET 6 FIOS – FRENCH - Tipless	
U 2 25 56 6ST	Pinça Extratora Semi-rígida, Ø 2.5Fr, Basket 6 fios, Tipless, 56cm comprimento
N 2 3 22 6ST	Pinça Extratora Semi-rígida, Ø 3Fr, Basket 6 fios, Tipless, 22cm comprimento
N 2 3 37 6ST	Pinça Extratora Semi-rígida, Ø 3Fr, Basket 6 fios, Tipless, 37cm comprimento
U 2 3 56 6ST	Pinça Extratora Semi-rígida, Ø 3Fr, Basket 6 fios, Tipless, 56cm comprimento
N 2 41 37 6ST	Pinça Extratora Semi-rígida, Ø 4.1Fr, Basket 6 fios, Tipless, 37cm comprimento

N2 45 37 6ST	Pinça Extratora Semi-rígida, Ø 4.5Fr, Basket 6 fios, Tipless, 37cm comprimento
U 2 45 56 6ST	Pinça Extratora Semi-rígida, Ø 45Fr, Basket 6 fios, Tipless, 56cm comprimento
N 2 5 22 6ST	Pinça Extratora Semi-rígida, Ø 5Fr, Basket 6 fios, Tipless, 22cm comprimento
N 2 5 37 6ST	Pinça Extratora Semi-rígida, Ø 5Fr, Basket 6 fios, Tipless, 37cm comprimento
U 2 5 56 6ST	Pinça Extratora Semi-rígida, Ø 5Fr, Basket 6 fios, Tipless, 56cm comprimento
N 2 7 37 6 ST	Pinça Extratora Semi-rígida, Ø 7Fr, Basket 6 fios, Tipless, 37cm comprimento
N 2 7 40 6ST	Pinça Extratora Semi-rígida, Ø 7Fr, Basket 6 fios, Tipless, 40cm comprimento
N 2 7 45 6ST	Pinça Extratora Semi-rígida, Ø 7Fr, Basket 6 fios, Tipless, 45cm comprimento
N 2 8 37 6 ST	Pinça Extratora Semi-rígida, Ø 8Fr, Basket 6 fios, Tipless, 37cm comprimento
N 2 8 40 6 ST	Pinça Extratora Semi-rígida, Ø 8Fr, Basket 6 fios, Tipless, 40cm comprimento
N 2 8 45 6 ST	Pinça Extratora Semi-rígida, Ø 8Fr, Basket 6 fios, Tipless, 45cm comprimento
N 2 10 37 6 ST	Pinça Extratora Semi-rígida, Ø 10Fr, Basket 6 fios, Tipless, 37cm comprimento
N 2 10 40 6 ST	Pinça Extratora Semi-rígida, Ø 10Fr, Basket 6 fios, Tipless, 40cm comprimento
N 2 10 45 6 ST	Pinça Extratora Semi-rígida, Ø 10Fr, Basket 6 fios, Tipless, 45cm comprimento
N 2 11 37 6 ST	Pinça Extratora Semi-rígida, Ø 11Fr, Basket 6 fios, Tipless, 37cm comprimento
N 2 11 40 6 ST	Pinça Extratora Semi-rígida, Ø 11Fr, Basket 6 fios, Tipless, 40cm comprimento
N 2 11 45 6 ST	Pinça Extratora Semi-rígida, Ø 11Fr, Basket 6 fios, Tipless, 45cm comprimento

CODIFICAÇÃO:

Os modelos são codificados da seguinte forma:

X 2 YY ZZ W FF

X: U - Produto para uso Urológico ou N - Produto para uso Nefrológico;

2: Produto possui basket;

YY: Diâmetro da pinça (Fr);

ZZ: Comprimento da pinça (cm);

W: Número de fios;

FF: S - Semi-Rígida ou ST - Semi-Rígida/Tipless.

ACESSÓRIOS

Não se aplica.

PRECAUÇÕES

Não utilizar o produto se a embalagem estiver violada ou danificada.

Não utilizar o produto com prazo de validade vencido.

Prepare todos os materiais e equipamentos de proteção pessoal que serão utilizados com o instrumento de acordo com os seus respectivos manuais de instrução. Os equipamentos de proteção pessoal apropriados podem incluir: Proteção ocular, máscara facial, roupas resistentes à umidade e luvas resistentes a produtos químicos.

Após a retirada dos produtos da embalagem, inspecione-os a fim de detectar a existência de dobras, torções ou outros danos. Se for detectada qualquer anomalia que impossibilite o seu funcionamento em boas condições os produtos não devem ser utilizados. Entrar em contato com a Russer.

Certificar-se de que a descrição e dimensões do produto são adequadas ao procedimento a ser realizado.

Para manter o dispositivo livre de contaminantes, use luvas sem pó e abra-o em ambiente o mais limpo possível.

INSTRUÇÃO PARA O USO CORRETO E SEGURO

CONDIÇÕES DE MANIPULAÇÃO

Produto para uso médico-hospitalar que deve ser manuseado e utilizado somente por profissionais devidamente habilitados. O profissional deve desenvolver um método de aplicação, que segundo sua experiência seja o mais adequado, levando em conta o bem-estar e a segurança do paciente.

Se for detectado qualquer problema com a pinça que impossibilite o seu funcionamento, o produto deve ser descartado e deve ser substituído.

Não aplique muita tensão ou força ao fechar a basket da pinça, isto pode danificá-la.

Deve-se atentar aos fatores de risco e benefício aplicáveis a cada paciente antes da aplicação da pinça.

DESEMBALAGEM

Desembale cuidadosamente a Pinça Extratora Semirrígida – Basket.

Verifique se a embalagem do produto está danificada ou aberta, caso ocorra, descarte imediatamente o produto.

Certifique de que os componentes do equipamento estão montados corretamente.

Verifique se a cesta não se encontra quebrada ou amassada e se o movimento de abertura e fechamento da cesta de Nitinol está funcionando.

Verifique se os fios da cesta apresentam deformações ou alterações no formato.

INSTALAÇÃO E MONTAGEM

As instruções presentes neste manual foram feitas para orientação. Este manual não substitui treinamentos ou cursos de intervenção cirúrgica.

A pinça é fornecida montada e pronta para uso. Caso houver alguma dúvida entrar em contato com seu Representante.

TÉCNICA CIRÚRGICA

- Preparação do Instrumento:
- Utilizando uma técnica asséptica, remover o instrumento da embalagem;
- Avance lentamente a pinça extratora fechada pelo canal de trabalho do endoscópio até que a mesma apareça na ponta distal do endoscópio;
- Procedimento de retirada do cálculo ou corpos estranhos:
- O procedimento deve ser realizado utilizando técnicas assépticas apropriadas;
- Prepare o local, conforme necessário. Deve ser administrada uma anestesia adequada antes do procedimento;
- Antes de introduzir a pinça verifique se a cesta está recolhida;
- Introduza a ponta da pinça recolhida no canal de trabalho do endoscópio. Avance lentamente pelo canal de trabalho até a mesma aparecer na ponta distal do endoscópio (fig.2);

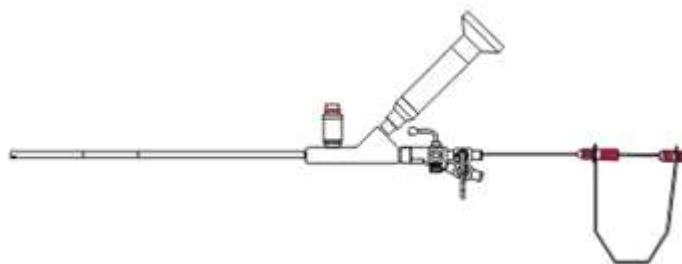
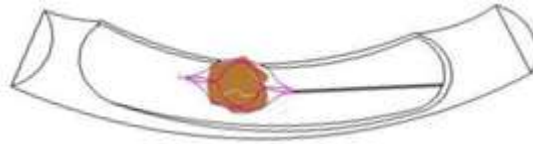



Figura 2

- Avance lentamente a pinça pelo canal de trabalho até encontrar o cálculo ou corpo estranho a ser retirado;

- Uma vez encontrado o cálculo ou corpo estranho, deve apreendê-lo na cesta retraíndo a empunhadura, girando o conjunto para fixar no cálculo (fig.3);

**Figura 3**

- Constatado a apreensão do cálculo ou corpo estranho, introduzir o Probe pelo canal de trabalho do endoscópio;
- Avance lentamente o Probe até encontrar o cálculo apreendido (fig.4), acionar o Litotriptor para fragmentar o cálculo;

**Figura 4**

- Após a fragmentação, retire o Probe do canal do endoscópio, e depois a pinça com o cálculo ou corpo estranho apreendido;
- Se for necessária mais retirada de cálculos ou corpos estranhos, repita o procedimento.

DESCARTE

Considerando que o produto entra em contato com fluidos corporais, existe o risco de contaminação biológica e transmissão de doenças virais. Portanto, após o uso o mesmo deve ser tratado como material potencialmente contaminante.

Seguir as regras para descarte de produtos potencialmente contaminantes, de acordo com os padrões hospitalares.

**PRODUTO ESTÉRIL E DE USO ÚNICO.
Descartar após o uso. PROIBIDO REPROCESSAR.**

Responsável Técnico: Carlos Roberto Weffort - CREA-SP 0601559401

Registro ANVISA nº: 803 297 200 26

Fabricado e distribuído por:

Russer Brasil Ltda

Rua Antônia Martins Luiz, Nº 589 – Distrito Industrial João Narezzi – Indaiatuba – SP

SAC: Serviço de atendimento ao consumidor – 0800 17 00 07